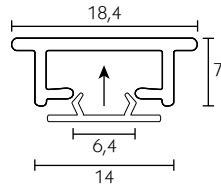


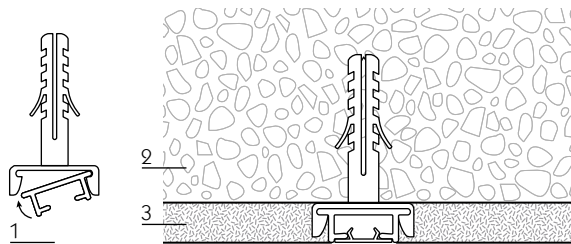


Montaggio - Installation - Montage - Montage - Montaje - Montáž



Attenzione: l'accesso per gli scorrevoli deve essere fatto prima del montaggio.
 Caution: The opening for the gliders needs to be made before installation.
 Attention: l'accès pour les glisseurs doit être fait avant le montage.
 Achtung: Die Öffnung für die Schiebetüren muss vor der Montage ausgeführt werden.
 Atención: el acceso por las correderas debe hacerse antes del montaje.
 Uwaga: ślizgi do szyny należy włożyć przed jej montażem.

Montaggio su calcestruzzo - Installation on concrete - Montage sur béton - Montage auf Beton - Montage sobre hormigón - Montáž do betonu

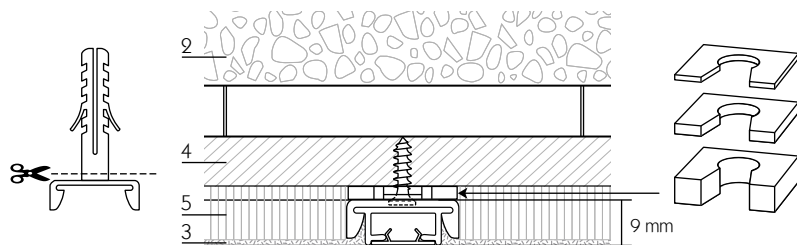


Raccomandazione: ogni 30-40 cm inserire un supporto a soffitto click
 Recommendation: position a ceiling bracket every 30-40 cm
 Recommendation: insérez un support plafond click tous les 30-40 cm

1- Far fare clic diagonalmente - Click in diagonally - Cliquez en diagonale - Diagonal
 arretieren Haga clic en diagonal - Kliknij po przekątnej
 2- Calcestruzzo - Concrete - Béton - Beton - Hormigón - Beton
 3- Gesso - Plaster - Plâtre - Gips - Yeso - Tynk

Empfehlung: Alle 30-40 cm eine Deckenhalterung anbringen
 Recomendación: inserte un soporte techo clic cada 30-40 cm
 Zalecenie: co 30-40 cm wstaw wspornik sufitowy typu Click

Montaggio al soffitto appeso sotto - Installation on suspended ceiling - Montage au plafond suspendu Montage an abgehängten Decken - Montaje al techo suspendido - Montáž do sufitu podwieszanego



2- Calcestruzzo - Concrete - Béton - Beton - Hormigón - Beton
 3- Gesso - Plaster - Plâtre - Gips - Yeso - Tynk
 4- Piastra o legno - Metal or wood - Métal ou bois - Metall oder Holz - Metal o madera Plyta
 lub drewno
 5- Cartongesso - Plasterboard - Placo plâtre - Gipskartonplatte - Cartón yeso Plyta gipsowo-
 kartonowa

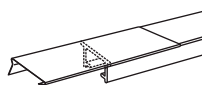
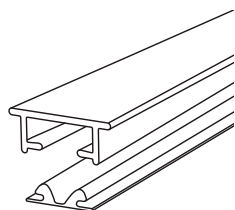
Montaggio con supporti a soffitto con tasselli click al soffitto appeso sotto di metallo, legno, cartongesso ecc.
 Installation with click-in dowel ceiling bracket on metal, wood, plasterboard, etc., suspended ceilings.
 Montage avec supports plafond avec goujons click au plafond suspendu de métal, bois, placo plâtre etc.
 Montage mit selbst einrastenden Deckenhalterungen an den aus Metall, Holz, Gipskarton usw. bestehenden abgehängten Decken.
 Montaje con soporte techo con clavijas click al techo suspendido de metal, madera, cartón yeso etc.
 Montaż za pomocą wsporników sufitowych i z pomocą zatrzaskowych zaczepów na suficie typu click, wisi pod metalem, drewnem, płytami gipsowo-kartonowymi itp.

Binario a scomparsa con scorrevoli - Hidden curtain track with runners
 Rail encastré avec glisseurs - Verborgene Schiene mit Gleitern
 Riel empotrado con correderas - Szyna z osłoną ze ślizgaczami

Cod. 110V00

FIN	cm	120	140	160	180	200	220	240	260	280	300	320	340	360	380	400	450	500
312																		
Scor.	n.	12	14	16	18	20	22	24	26	28	30	21	34	36	38	40	45	50
Tass.	n.	4	5	5	6	6	7	7	8	8	9	9	10	10	11	11	13	15

Componenti - Components - Composants - Zubehör - Componentes - Części



110200

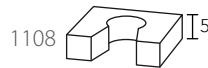
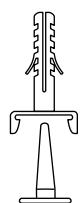
Profilo completo di guaina protettiva
 Profile complete with protective sheath
 Profil complet avec gaine de protection
 Komplettes Schutzhüllenprofil
 Perfil completo con vaina protectora
 Profil kompletny z osłoną ochronną

1103

Giunzione
 Junction
 Jonction
 Verbinder
 Enchufe
 Łącznik

110200

1103



1105

Tassello
 Dowel
 Goujon
 Dübel
 Clavija
 Kołek rozporowy

1106 - 1107 - 1108

Distanziali
 Spacers
 Espaceurs
 Abstandhalter
 Espaciadores
 Dystanse

1105

110-



1065

Scorrevole
 Runner
 Glisseur
 Gleiter
 Corredera
 Ślizgacze

1109

Fermo
 Stop
 Haltevorrichtung
 Arrêt
 Bloque
 Stoper

1065

1109